

BTP QCM

QCM pour les métiers du Bâtiment
et des Travaux Publics



Lire le mode d'emploi ▶



Commencer
le QCM



Consulter
les résultats



Créer un QCM

Le logiciel BTP QCM

Il s'agit d'un générateur de QCM (Questionnaire à Choix Multiples) destiné à tester les connaissances des personnels de chantier, en technologie, modes opératoires, sécurité...

BTP QCM facilite le repérage des connaissances. Le logiciel gère une base de près de 200 questions par corps d'état. Ces questions sont sonorisées et illustrées par des photos de chantier.

Chaque questionnaire peut-être adapté à une personne ou à un groupe de personnes en fonction des situations.

Les critères de choix sont :

- ➔ Le niveau (Aide, Ouvrier Qualifié, et Responsable d'équipe)
- ➔ La spécialisation métier (partie d'ouvrage ou activité spécifiques)
- ➔ Le ou les types de connaissances à tester (matériaux, calcul, plans, sécurité...)

La passation d'un questionnaire peut se faire sur écran ou sur papier (photos couleurs). Le logiciel permet de saisir les réponses, d'exploiter et capitaliser les résultats. Après la passation, un corrigé peut être présenté à la personne qui a passé le QCM.

Différents contextes d'utilisation

BTP QCM peut être utilisé dans tous les contextes où un repérage des connaissances est souhaité afin de :

- ➔ Repérer les besoins de formation et préciser une commande de formation : la création d'un QCM et la passation par une ou plusieurs personnes concernées serviront à compléter un positionnement, identifier les acquis et des lacunes, structurer une action de formation et en négocier le contenu, évaluer des résultats, bâtir un support de formation...
- ➔ Outiller les actions de professionnalisation : le positionnement des acquis est essentiel aussi bien en amont pour personnaliser le parcours, qu'en cours de formation pour ajuster le parcours et en aval pour valider.
- ➔ Permettre aux professionnels de faire un point sur leurs connaissances : une personne pourra utiliser BTP QCM pour repérer ses acquis après une formation, préparer une démarche de validation, préciser une demande de formation et ses contenus, réfléchir sur son évolution professionnelle.
- ➔ Accompagner la mobilité et l'évolution professionnelle des personnels.

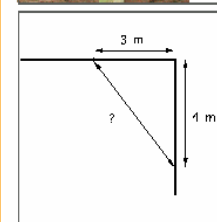
Extrait d'un questionnaire, établi pour un maçon VRD, souhaitant évoluer vers chef d'équipe



Question n° 1

A quelle distance du piquet doit être implanté l'axe de la canalisation ?

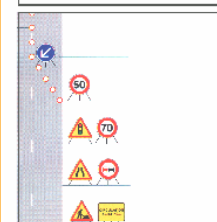
1. 0.80 m
 2. 1 m
 3. Ce n'est pas indiqué
- ? Je ne sais pas



Question n° 2

Pour obtenir un angle droit, quelle doit être la distance manquante ?

1. 5 m
 2. 7 m
 3. 12 m
- ? Je ne sais pas



Question n° 3

Pour un chantier sur route, la signalisation temporaire

1. est la même pour tous les chantiers
 2. dépend du trafic et de l'environnement de la route
 3. dépend de la décision du chef de chantier
- ? Je ne sais pas

Au total, le questionnaire établi pour cette personne comprenait 25 questions, sélectionnées par le conducteur de travaux.

Les résultats obtenus ont montré que ses connaissances en modes opératoires, matériels et matériaux étaient suffisantes pour un passage chef d'équipe, mais qu'il avait des lacunes à combler notamment sur le calcul de quantités, et la réglementation sécurité.

Ces constats ont permis de préciser la commande à l'organisme de formation.

Liste des Bases de Données des métiers disponibles



Gros Œuvre
2008
OPCA
AREF PACAC



Génie Civil
2001
OPCA
AREF PACAC



Canalisations
2002
OPCA
AREF PACAC



Routes
2003
OPCA
AREF Auvergne - Ile de France - PACAC - Ile de France Paris



Aménagement Intérieur
2004
OPCA
AREF Auvergne - Ile de France Grande couronne et Paris PACAC



Peinture
2004
OPCA
AREF Auvergne - Ile de France - Grande couronne et Paris - PACAC



Electricité
2005
OPCA
AREF PACAC



Terrassement
2006
OPCA
AREF PACAC




Couverture
2007
AREF Ile de France - Paris



Echafaudage
2007
OPCA
AREF Ile de France - Paris



Monteur Réseaux
2007
OPCA
AREF PACAC



Base Transversale & Développement Durable
2008
OPCA
AREF PACAC

BTP QCM s'adresse :



- ➔ Aux entreprises adhérentes de l'OPCA Bâtiment et de l'OPCA travaux Publics
- ➔ Aux organismes de formation du BTP

BTP QCM c'est aussi :



- ➔ Un guide d'utilisation
- ➔ Un guide d'exemples d'utilisation, illustrés de cas types réels
- ➔ Une assistance fonctionnelle et technique

... Vous désirez en savoir plus ou recevoir une mise à disposition gratuite de BTP QCM dans votre entreprise ...



Contactez votre AREF
ou rendez-vous sur les sites du
Groupe OPCA-GFC-AREF
www.gfcbtp.fr